

CÓMO PROYECTAR I

**Lic. Maricel Altamirano
Mg. Claudia Brunelli**



**¿Cómo trabajar con ABP
teniendo que alfabetizar y
matematizar?**

Saberes previos

¿Cómo iniciar un proyecto?



¿Qué productos o tareas se pueden generar?



¿Qué tipos de proyectos existen?






Para pensar

En síntesis

La principal virtud del proyecto es que permite la organización del currículo en forma **integrada** y genera un **producto real**, en nuestro caso, podríamos hablar de **trabajo útil o servicio**.

Además, posibilita en el educando **destrezas de pensamiento** como el análisis, la interpretación, la crítica y la **metacognición**.



CAMBIO

¿Qué tipos de proyectos?



Tipos de proyectos



Servicio 01

Involucra comunidad y aplica conocimiento mundo real

Biblioteca ambulante en plaza



Simulación 02

Ambiente simulado, recrea un lugar o momento.

Reflexión sobre el hecho.

Resto-bar



Construcción 03

Basado vida real o no.
Construcción de modelos existentes

Huerta





Resolución problemas 04

Soluciones a problemas reales. Incluir escenario imaginario o dilema actual.

El patio escolar está sucio.

A distancia 05

Colaboración en línea con otras clases o expertos o comunidad.

Carteros misioneros

**¿Qué productos
o tareas se
pueden generar?**



Productos



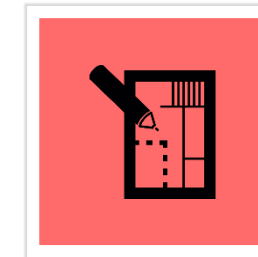
Reportes

- Investigaciones
- Artículos




Construcciones

- Maquetas
- Máquinas



Diseños

- Planos
- Interiores



Arte

- Escultura
- Collage
- Poesías



Impresiones

- Folletos
- Álbumes
- Revistas



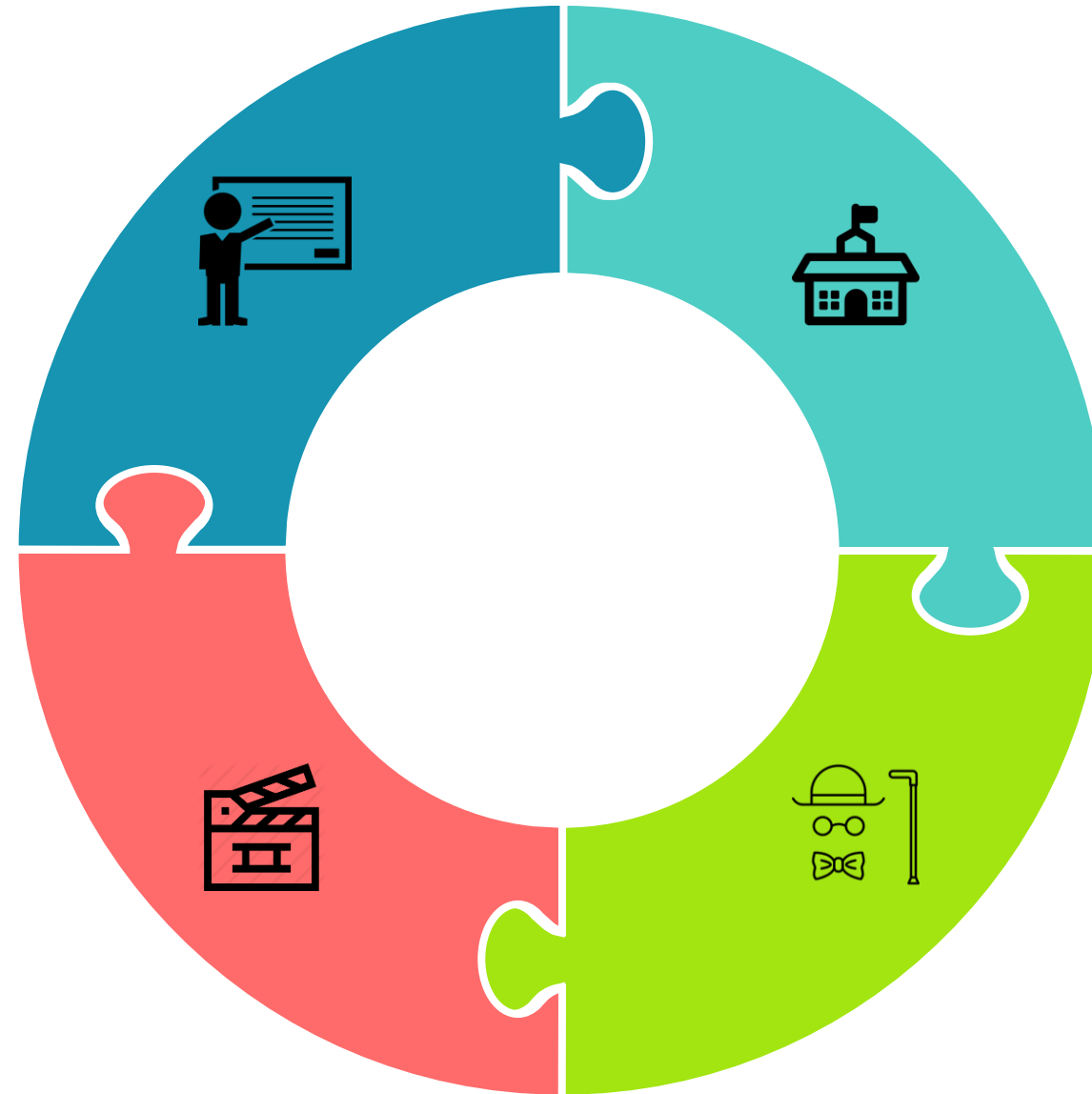
Multimedia

- Videos
 - Blog
-

Tareas

Presentaciones

Discursos
Debate
Predicación



Exhibición de tareas

Feria de ciencias
Escuela abierta

Representaciones

Dramatizaciones
Títeres
Radioteatro

Simulaciones

Juicio simulado
Juego de roles

¿Cómo iniciar un proyecto?



Ejemplo: Adquirir un reproductor para el salón



¿Cómo conseguirlo?



Revista

1° y 2°

CHICOS SUPER GENIOS

EN ESTE
NÚMERO...

¡Noticias!

Cuentos
Enabaleguas,
colmos, chistes
adivinatorias.

Investigaciones

¡De todo un
poco!!

Y

SORPRESITAS...



PAMELA

Revista escolar del 1° ciclo
turno mañana.

12 número
Julio de 1995

\$ 1



Escuela Privada N° 104
DOMINGO FAUSTINO SARMIENTO



Los genios cuentan


EL RATÓN CARPINTERO

HABIA UN RATONcito ^{que} se le gustaba el queso ^{que} Y APARECIO UN GATO SE LO QUITO Y EL POBRE RATONcito SE ASUSTO
 EL CUENTO SE TERMINO ROSITA



¡Qué Día!

habia una vez un nene que se llamaba Kiko y despues de desayunar tuvo una idea de jugar a las carreras y cuando se subio a la bici se le pincho su goma delante y por tonto cambio la rueda de atras y se cayó de la bici y lerecio un chichon.



Primero



ERIC
MARISOL
MARCO

alí
DAIANA BUSTOS
FACUNDO

MELINA
FEDERICO
PABLO
DABRIEL
KEILA
PAULA
SERGIO
Melisa
EVELYN

BOXANA
STEPHAN

DAMIAN
ELIANA
Evel B.
GIANNINA
Mauro
MATIAS
Señor
Claudia

nacho	Elin	Lucas
Tanasa	Fabian	nancy
Demis	Gina	Joni
Edu.	Javier	cinthia
gonzi	Mari	Pamela
	Mate	matias O.
	Trana	marcelo
	Nadia	Toato
	Edgar	Señor Adri

Segundo




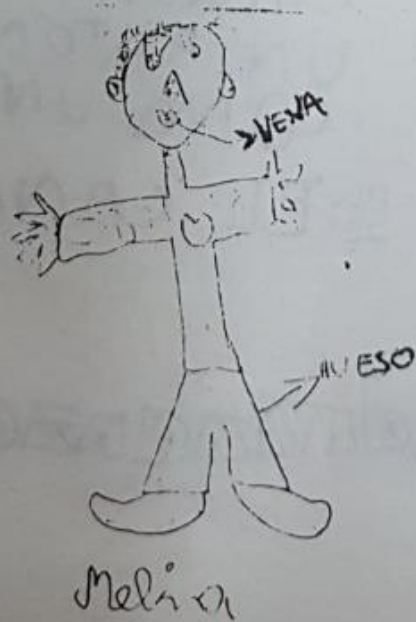

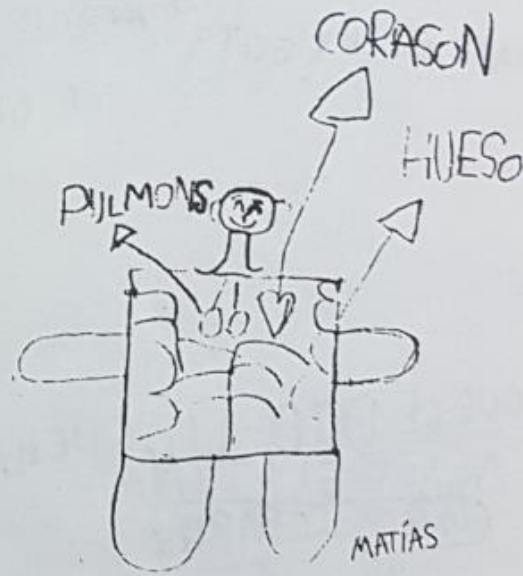


INVESTIGAMOS



¿CÓMO SOMOS POR ADENTRO?


- Tenemos sangre y huesos...
- Y el corazón
- Los huesos son el esqueleto con la "carabela"
- Che! tenemos tripas



Y AHORA SRs y SRAs DE TODO UN POCO

NOS MEDIMOS

+ALTO 134cm



EDUCACIÓN VIAL


SI POR LA ORILLA



slu

EDUCACIÓN FÍSICA

Y EN EL RECREO...



GONZI

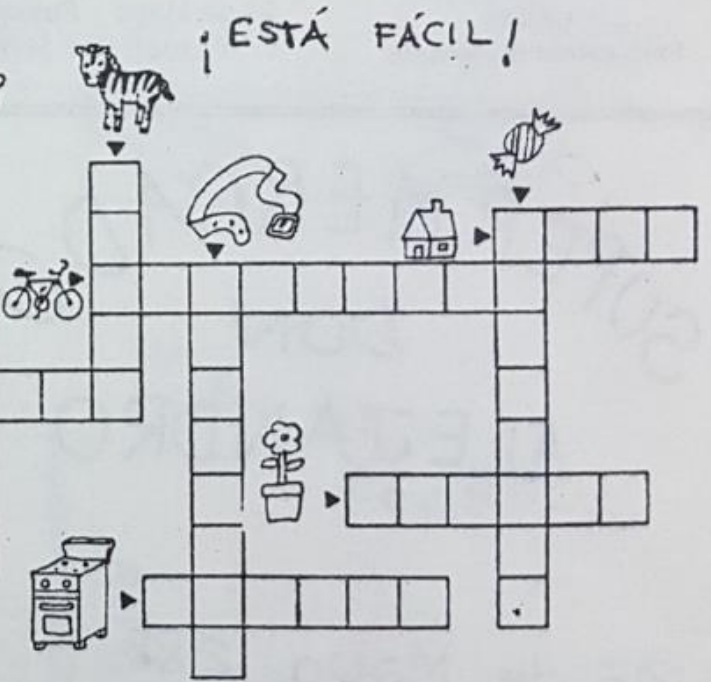
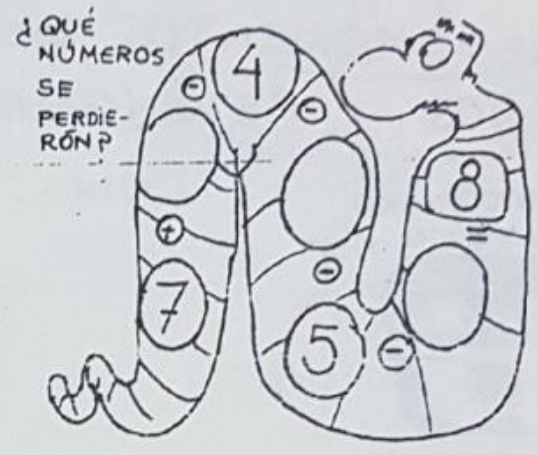
JONI

¡AQUÍ TE TRAIGO LAS SORPRESITAS!



¿TE ANIMÁS A ENCONTRAR LOS DÍAS DE LA SEMANA?

L	I	U	M	P	N	A	C	A	F	D
A	R	M	I	E	R	C	O	L	E	S
J	U	N	E	I	L	O	S	U	R	A
U	D	R	A	J	U	E	V	E	S	B
S	O	D	I	F	N	A	G	U	L	A
K	R	O	M	E	G	S	A	G	M	D
L	T	M	F	A	T	B	O	D	A	O
O	V	I	E	R	N	E	S	B	R	I
F	J	N	L	A	D	O	M	E	T	R
N	A	G	S	A	B	L	E	I	E	G
C	D	O	M	R	L	U	N	E	S	A
U	P	I	U	N	S	T	O	R	B	D




¡ESTÁ FÁCIL!

¡TOP SECRET!
↓
DESCUBRÍ EL MENSAJE SECRETO

A	B	C	H	D	E	F	G	H	I	J	K	L	L	M	N	Ñ	O	P	Q	R	S	T	U	V	X	Y	Z
1	2	3	4	5	6	7	8	9	10	11	12	13	14	15	16	17	18	19	20	21	22	23	24	25	26	27	28



9	1	22	23	1	14	21	18	16	23	18



GRACIAS x \$\$\$
y otras donaciones

NO DEJE PASAR LOS MEJORES MOMENTOS DE SUS NIÑOS... RETÉNGALOS... CON...

ESTUDIO FOTOGRAFICO Y DE FILMACION



"MAI-BEL"

Filmaciones - Revelado rollos Foto carnet al instante

TE: 910475

25 de Mayo y Pasteur Villa Ltdor. San Martín



Cereales

Lácteos

Panificados

Salsa de Tomate

Milanesa de soja

Administración, Fábrica y Ventas Marshall 99 3103 Villa Libertador San Martín Entre Ríos Tel. 043-910010 Fax: 910161

Todo el sabor y calidad para su mesa

SUPERMERCADO DON ALEJANDRO

25 de Mayo 288

TE: 910.009

Villa Ldor. San Martín

LUBRICANTES

Aleicar

de Carlos Canteros


Consulte precio por tambor

Filtros - Accesorios y Repuestos

ACEITES SUELTOS:

- ROTELLA X \$ 2,90.- el lt.
- RIMULA Monogrado \$ 3,20.- el lt.
- RIMULA 15 W 40 Multigrado \$ 4,00.- el lt.

Rivadavia 209 (Casi 9 de Julio) Villa Libertador San Martín



ARGO IRIS

- MAYORISTA -

25 de Mayo 358

Villa Ldor. San Martín

Punto de partida



Necesidad 01

Cómo suplirla 02

Qué hacer 03

¿De dónde surge la idea?

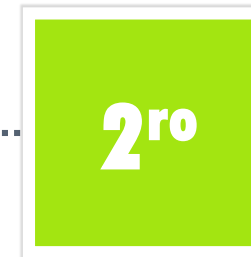


¿De dónde surge la idea?



Necesidad expuesta

REPRODUCTOR DE MÚSICA



Solución a la necesidad

Sugerencias y consenso

REVISTA ESCOLAR

De dónde surgió la idea del ejemplo

Contexto real y concreto



Proyecto: Revista escolar





¿Cómo planificar un proyecto áulico?