


# LA VIDA, UNA AVENTURA



**Autor:** Esther I. de Fayard

**Editora:** Asociación Casa Editora Sudamericana

**Grado de estudios:** Cuarto grado y Quinto grado

Áreas de trabajo relacionadas: Ciencias, Religión, Personal Social.

**Tema:** La vida es hermosa cuando sabemos avivirla. Y para vivirla con alegría debemos detenernos a escuchar la voz de Dios a través de la naturaleza, o aprender de las vivencias de otras personas. Esto nos hará realmente personas libres para vivir.

## Objetivos

1. Reconocer que Dios es el Diseñador y Creador de todo lo que existe.
2. Identificar en cada cosa creada el mensaje de amor que Dios tiene para con todos sus hijos.
3. Conocer hechos históricos que sucedieron en la historia de la humanidad, y a partir de ellos tomar decisiones sabias para nuestra vida.
4. Reflexionar sobre las lecciones de vida que cada uno puede sacar de las situaciones que le toca vivir.

## Justificación

Dios nos habla de distintas formas; lo hace a través de su Palabra y también por medio de la naturaleza. Podemos aprender lecciones de vida al observar desde el vuelo de las aves hasta la formación de un gran bosque tan solo por la acción de unas pequeñas semillas que se esparcen gracias a la fuerza del viento o la búsqueda de alimento de unas ardillas. Nos dice que la vida es bella si sabemos vivirla. Si sabemos descubrir en cada suceso la dirección y el poder de Dios. Si nos dejamos cautivar por la belleza que hay a nuestro alrededor. Si decidimos servir así como la naturaleza sirve. Asimismo, nos enseña a cuidar de nuestras relaciones sociales, de la familia y los amigos, quienes hacen que nuestra vida se llene de alegría.

Dios es maravilloso, y quiere que nuestra vida se convierta en una agradable aventura, tomados de su mano. ¡Iniciemos juntos la aventura!

## Sugerencia de actividades

5. Antes de iniciar la lectura del libro, preguntar a los estudiantes qué significa para ellos vivir una aventura. Al escuchar sus opiniones, preguntar: ¿Qué características debe tener una aventura? ¿Con quiénes les gustaría vivir esa aventura? ¿Qué actividades les gustaría realizar en su aventura?
6. Presentar al abuelo "Mr. Edrop" y a su nieto Dani, que se encuentran en la carátula del libro, y explicarles que los acompañarán en una aventura que les enseñará a ver la vida de una manera diferente.
7. Preparar un mapa de los Estados Unidos en grande. Para elaborarlo, se puede pegar una imagen en un archivo de Excel, de modo tal que la imagen abarque la cantidad de hojas que se crean necesarias para el mapa. Pegar el mapa en una plancha de telgopor. Mientras se acompaña a Mr. Edrop y a Dani en su viaje, se irán marcando con banderillas los lugares visitados.
8. Al finalizar la lectura del libro, analizar cuántas maravillas descubrieron en su viaje.
9. Para identificar los lugares que visitaron los viajeros, pedir a los estudiantes que investiguen en Internet sobre cada lugar mencionado. Ellos pueden considerar otras características de estos lugares e imprimir las fotografías correspondientes, que irán colocando en un mural del aula junto al mapa de Estados Unidos. Cada fotografía debe tener una leyenda escrita.
10. Entregar a cada estudiante un crucigrama, que irán resolviendo al encontrar las respuestas mientras dan lectura al libro: (ver páginas finales).
11. Durante la lectura, los estudiantes encontrarán muchas lecciones de vida que Mr. Edrop brinda a su nieto. Los estudiantes deben descubrirlas y escribirlas en el tablero: (ver páginas finales).
12. Detenerse en el capítulo 10 para meditar sobre el poder, la sabiduría y el amor de Dios. Pedir que cada estudiante explique a partir de la lectura del libro cómo podemos comprender ese amor en la

naturaleza.

13. Pedir a los estudiantes que conforme avancen en la lectura vayan subrayando los versículos que encuentren.
14. Organizar un concurso “Aprendiendo versículos”. Motivar para que los estudiantes memoricen los versículos presentados. Luego, comentar con ellos su significado utilizando las lecciones que extrajeron de la lectura del libro.
15. Elaborar un álbum de versículos que se encuentren a lo largo del libro. Permitir que cada uno use su creatividad y que arme el álbum con algo que se relacione con los temas leídos.
16. A partir del capítulo 17, pedir a los estudiantes que escojan una lección de vida, la que más los impresionó de las relatadas por Mr. Edrop cuando ya estaban reunidos con la familia. Cada estudiante deberá exponer ante sus compañeros sus conclusiones de manera Cristocéntrica, y el porqué de su elección.
17. Descargar la aplicación “Himnario Adventista” para aprender los himnos mencionados en estos capítulos, y agradecer a Dios por su gran amor.
18. Pedir a los estudiantes que, finalmente, piensen en algo que les impresiona de la naturaleza. ¿Qué

lección podrían sacar de ella para su vida? Compartir estas lecciones con los compañeros.

19. Leer en conjunto el texto final:

*“¿Quiénes son los capaces de intentar hazañas, de ser soñadores de sueños que ayuden a crecer?”*


*“¿Quiénes son los capaces de llegar al fin del día como ganadores aunque las circunstancias los hayan enfrentado con dureza y la fortaleza haya huido?”*

*“¿Quiénes son? Son los campeones en cuyos corazones no decae la seguridad de que su destino es ser triunfadores.”*

*“Son los que marchan en pos de sueños enclavados en la cumbre de una montaña. Son los que avanzan hacia adelante y hacia arriba hasta tener una estrella al alcance de su mano”.*

*Anónimo*

## Imágenes del punto 10




### Horizontal

1. Gran Cañón en Estados Unidos.
2. Barrio comercial chino en San Francisco.
3. Lugar donde abundan las secuoyas.
4. Cadena de montañas que bordea el Océano Pacífico.
5. Gran catarata que se encuentra entre Estados Unidos y Canadá.
6. Mar en el que no hay presencia de vida.
7. Flor que abunda en Washington D.C.
8. Conocida como la ciudad que no duerme.

### Vertical

1. Puente colgante muy largo en la bahía de San Francisco.
2. Muralla más famosa del mundo.
3. Cascada más elevada de Estados Unidos.
4. Río donde se encontraban una vez al año los "Mountain men".
5. Isla más grande de Indonesia.
6. Monte donde se encuentran tallados los bustos de cuatro presidentes estadounidenses.
7. Gran estatua en Nueva York

## Imágenes del punto 10 (respuesta)



### Horizontal

1. Gran Cañón en Estados Unidos.
2. Barrio comercial chino en San Francisco.
3. Lugar donde abundan las secuoyas.
4. Cadena de montañas que bordea el Océano Pacífico.
5. Gran catarata que se encuentra entre Estados Unidos y Canadá.
6. Mar en el que no hay presencia de vida.
7. Flor que abunda en Washington D.C.
8. Conocida como la ciudad que no duerme.

### Vertical

1. Puente colgante muy largo en la bahía de San Francisco.
2. Muralla más famosa del mundo.
3. Cascada más elevada de Estados Unidos.
4. Río donde se encontraban una vez al año los "Mountain men".
5. Isla más grande de Indonesia.
6. Monte donde se encuentran tallados los bustos de cuatro presidentes estadounidenses.
7. Gran estatua en Nueva York

## Imágenes del punto 11

Suceso presentado en el libro	Lección de vida
Fracaso en la migración del grupo Donner	
La madera de las secuoyas es frágil y liviana. Esta fragilidad es su mejor defensa para evitar ser aserradas.	
Las inmensas secuoyas logran reproducirse gracias a la ayuda de los pequeños escarabajos.	
Grandiosidad del cielo, con todos sus astros y movimientos constantes que realizan los planetas.	
La planta Amarga Samiria tiene un sabor amargo. Ayuda a detectar aguas subterráneas.	
Los animales del bosque escogen el alimento que necesitan para vivir.	
Un automóvil último modelo no pudo formarse a partir de un charco de aceite.	
Cuatro presidentes fueron tallados en la roca para perdurar la memoria a su grandeza.	
En las cataratas del Niágara, cada segundo se precipitan millones de litros de agua sin parar.	
El Mar Muerto se encuentra en una depresión de casi 400 metros debajo del nivel del mar, y no tiene salida. Cada día recibe seis millones de toneladas de agua, pero de él no sale ninguna gota.	
Cuando el presidente Kennedy se encontraba en una reunión muy importante, debajo de la mesa estaba su pequeño hijo tratando de llamar su atención. Él solo quería estar con su padre y abrazarlo.	
La Estatua de la Libertad tiene características que nos hacen pensar: habla de libertad y tiene una antorcha.	
La Estatua de la Libertad ha permanecido firme por más de siglo y medio porque tiene un fundamento sólido.	

## Imágenes del punto 11 (respuesta)

Suceso presentado en el libro	Lección de vida
Fracaso en la migración del grupo Donner	Siguieron el consejo equivocado.
La madera de las secuoyas es frágil y liviana. Esta fragilidad es su mejor defensa para evitar ser aserradas.	Nuestra fragilidad nos hace vencedores solo cuando estamos en las manos de Dios, quien dice: "Bástate mi gracia, porque mi poder se perfecciona en tu fragilidad".
Las inmensas secuoyas logran reproducirse gracias a la ayuda de los pequeños escarabajos.	Aun los más grandes necesitan de los más pequeños. Nuestra vida debe ser una vida de servicio.
Grandiosidad del cielo, con todos sus astros y movimientos constantes que realizan los planetas.	El cielo cuenta la gloria de Dios. A pesar de su grandiosidad, nosotros somos la creación especial para Dios. Él puso todo para que seamos felices.
La planta Amarga Samiria tiene un sabor amargo. Ayuda a detectar aguas subterráneas.	No nos dejemos llevar por las apariencias. Muchas veces perdemos la oportunidad de conocer buenas personas solo por juzgar mal y apresuradamente.
Los animales del bosque escogen el alimento que necesitan para vivir.	Ellos buscan los que les dará vida. Nosotros debemos aprender a escoger nuestro alimento, para vivir saludablemente.
Un automóvil último modelo no pudo formarse a partir de un charco de aceite.	No tiene sentido pensar en la formación del mundo a partir de un proceso evolutivo. Dios es nuestro Creador y Diseñador, y de este mundo perfecto.
Cuatro presidentes fueron tallados en la roca para perdurar la memoria a su grandeza.	Grande es aquel que se entregó a los menos privilegiados, aquel que dedicó su vida a servir a los demás. Dios tiene esculpido su nombre en el Libro de la Vida.
En las cataratas del Niágara, cada segundo se precipitan millones de litros de agua sin parar.	Nuestro Hacedor es quien tiene gran poder, y con ese poder nos ayuda en nuestra vida.
El Mar Muerto se encuentra en una depresión de casi 400 metros debajo del nivel del mar, y no tiene salida. Cada día recibe seis millones de toneladas de agua, pero de él no sale ninguna gota.	Debido a que el Mar muerto no vierte agua hacia otros, no tiene vida en sus aguas. Así, quien solo recibe es un muerto que camina. En cambio, el que comparte vive y ayuda a vivir.
Cuando el presidente Kennedy se encontraba en una reunión muy importante, debajo de la mesa estaba su pequeño hijo tratando de llamar su atención. Él solo quería estar con su padre y abrazarlo.	Dios, siendo el Rey del universo, nos dice cuánto nos quiere y desea que lo llamemos Padre.
La Estatua de la Libertad tiene características que nos hacen pensar: habla de libertad y tiene una antorcha.	Nos lleva a pensar en que no debemos confundir libertad con libertinaje. Somos libres de elegir, pero debemos hacerlo con inteligencia, no con insensatez. Así como la estatua tiene una antorcha que ilumina la bahía, nuestra responsabilidad es prender la luz para alumbrar nuestro camino y el del mundo. Esa luz es la Palabra de Dios..
La Estatua de la Libertad ha permanecido firme por más de siglo y medio porque tiene un fundamento sólido.	Nuestro fundamento es Cristo, y debemos vivir ocupados en los negocios del Señor.